







































































































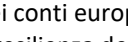









**Figura 10 – Erogazioni a titolo dell'RRF per il conseguimento soddisfacente di traguardi e obiettivi a fine 2023**

	Quota di fondi erogati	Quota di traguardi e obiettivi conseguiti in misura soddisfacente	Numero totale di traguardi e obiettivi	T e O conseguiti in misura soddisfacente entro il quarto trimestre del 2023
<b>Francia</b>	 59 %	 53 %	 175	 93
<b>Portogallo</b>	 48 %	 28 %	 341	 96
<b>Spagna</b>	 46 %	 29 %	 416	 121
<b>Italia</b>	 46 %	 34 %	 525	 178
<b>Grecia</b>	 40 %	 26 %	 331	 87
<b>Croazia</b>	 38 %	 28 %	 371	 104
<b>UE-27</b>	 37 %	 19 %	 2 159	 679
<b>Slovacchia</b>	 33 %	 30 %	 196	 58
<b>Lussemburgo</b>	 32 %	 41 %	 63	 26
<b>Estonia</b>	 30 %	 23 %	 124	 29
<b>Lituania</b>	 29 %	 16 %	 191	 31
<b>Slovenia</b>	 24 %	 31 %	 209	 64
<b>Austria</b>	 23 %	 26 %	 171	 44
<b>Danimarca</b>	 22 %	 32 %	 77	 25
<b>Bulgaria</b>	 22 %	 6 %	 346	 22
<b>Romania</b>	 21 %	 14 %	 507	 70
<b>Malta</b>	 19 %	 14 %	 138	 19
<b>Germania</b>	 17 %	 28 %	 129	 36
<b>Cechia</b>	 15 %	 15 %	 244	 37
<b>Lettonia</b>	 12 %	 4 %	 214	 9
<b>Cipro</b>	 8 %	 5 %	 271	 14
<b>Belgio</b>	 0 %	 0 %	 210	 0
<b>Finlandia</b>	 0 %	 0 %	 140	 0
<b>Ungheria</b>	 0 %	 0 %	 270	 0
<b>Irlanda</b>	 0 %	 0 %	 109	 0
<b>Paesi Bassi</b>	 0 %	 0 %	 127	 0
<b>Polonia</b>	 0 %	 0 %	 283	 0
<b>Svezia</b>	 0 %	 0 %	 56	 0

Fonte: Corte dei conti europea, sulla base degli accordi operativi e del quadro di valutazione della ripresa e della resilienza della Commissione.